

Квартира в ЖК Павелецкая Сити

Дубининская 59 к 5

25 000 000 ₽

39.3 м²

Квартира площадью 39,3 метров на 8 этаже в единственном 9-этажном корпусе Грейс (в корпусе всего 32 квартиры).

Одна спальня, кухня-гостиная, ванная комната, хозяйственная комната.

Квартира светлая, комнаты квадратные, большие окна от пола, отделка White box (стяжка, электрика, разводка для сантехники, хорошая входная дверь в квартиру).

Квартира оформлена в собственность. Без обременений.

ЖК Павелецкая Сити современный бизнес-класс, расположен в 15 минутах пешком от ст. м Павелецкая (выход из метро находится на Садовом кольце города).

Архитектурное бюро SPEECH и Сергей Чобан выполнили ЖК Павелецкая Сити в стиле небоскребов Нью-Йорка разной этажности от 9 до 46 этажей. Благоустройство территории создано бюро ADM. Дизайн лобби разработан известным архитектором Олегом Клодтом.



Стоимость за м²: 636 132 ₽



Высота потолков: 3 м



Спальни: 1



Этаж: 8/9



Отделка: whitebox

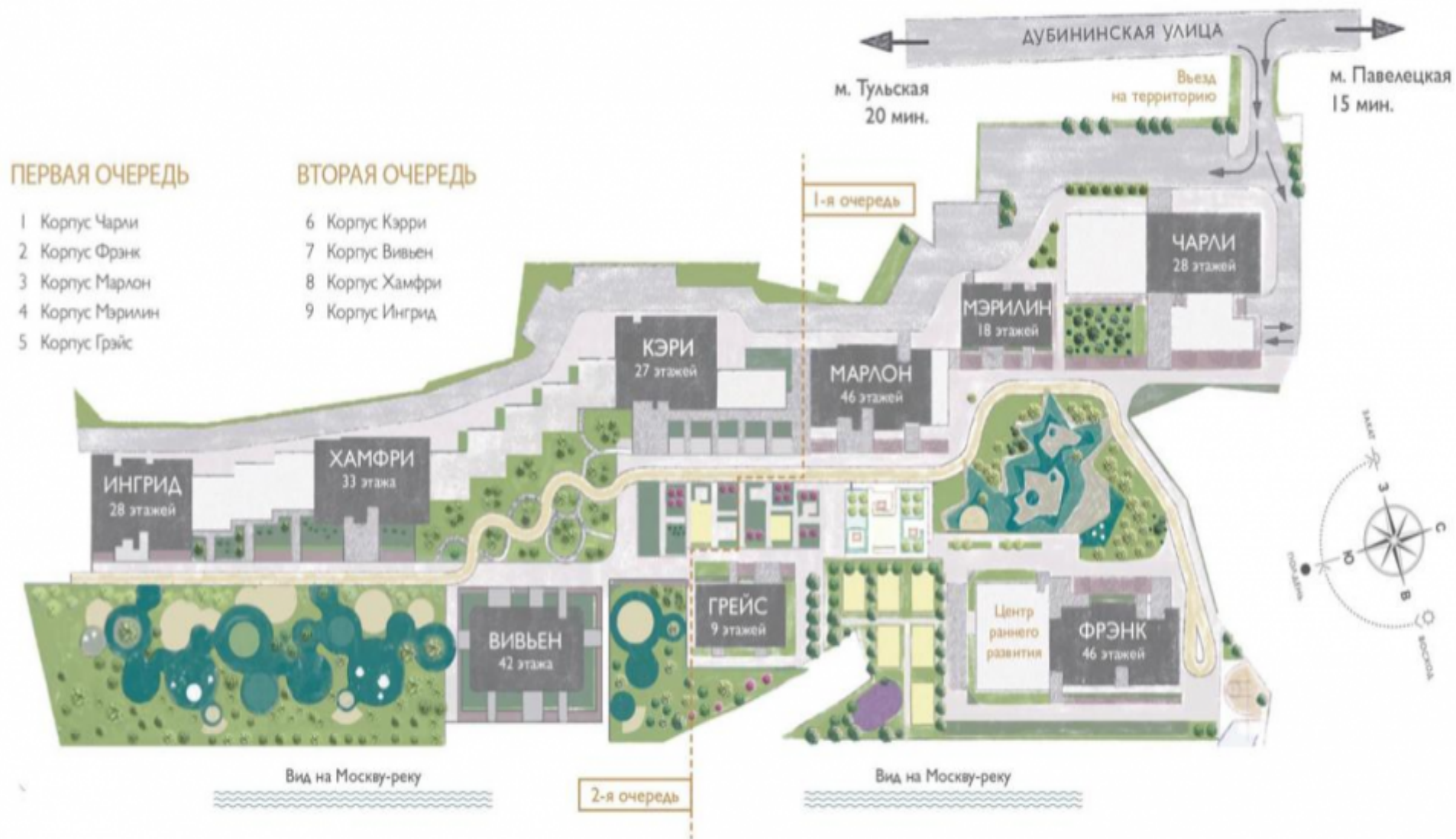
Ж-ОПИСАНИЕ



Экспертная компания Кс

Исходящий с

рис. Мой конт.



ТАБЕЛИЦАЯ СИТИ

БЛАГОУСТРОЙСТВО

ПЛАН БЛАГОУСТРОЙСТВА










СЕРВИС И КОМФОРТ

1. Наземная гостевая парковка
2. Выезд в подземный паркинг
3. Площадка для пикника

СПОРТ

4. Трасса здоровья
5. Зоны воркаута
6. Баскетбольная площадка

ОЗЕЛЕНЕНИЕ

-  Клен остролистный
-  Клен серебристый
-  Береза пушковая
-  Липа мелколистная
-  Сосна
-  Ель
-  Черемуха
-  Ирга Ламарка
-  Можжевельник

ДЕТСКИЕ ПЛОЩАДКИ

7. Площадка для детей 0+
8. Игровой комплекс для детей 6+
9. Багулы
10. Игровые и спортивные площадки центра раннего развития



ОТДЕЛКА MR BASE

- Восвидение межкомнатных перегородок
- Высококачественное выравнивание стен
- Стяжка пола
- Скрытая разводка инженерных коммуникаций Reha или Upronor
- Установка выключателей и розеток

- Качественная входная дверь
- Электроштробное оборудование и скрытая разводка сетей
- Выключатели и розетки немецкого стандарта: Schneider Electric/ABB
- Панорамные окна в пол
- Оконная фурнитура Roto
- Энергоэффективное шумопоглощающее стекло

- Ниша для установки орбитой системы слива
- Вывод и слив под душ
- Вывод под унитаз
- Вывод слива под ванну
- Вывод сетей Интернет и IP-телевидения
- Вывод кабелей сети освещения
- Вывод кабеля розеточных групп



Благодарим за внимание!

С удовольствием ответим на
Ваши дополнительные
вопросы

+7 (985) 222 47 47

 127051, Москва,
Большой Каретный переулок,
д. 24, стр. 2

 **Время работы:**
с 10:00 до 19:00

 info@mhburo.ru

